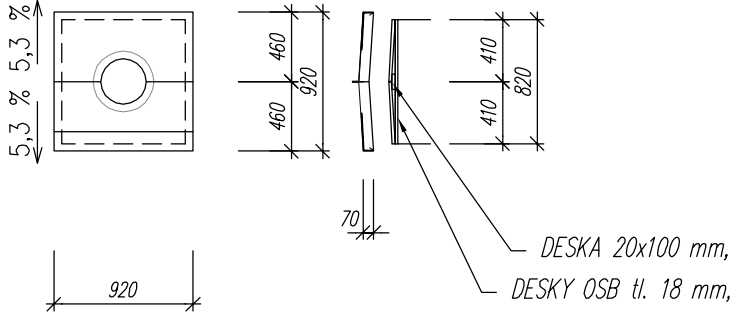
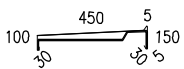

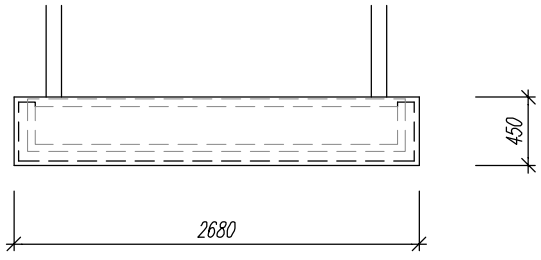


| OZN. | SCHÉMA | POPIS | 1.NP | 2.NP | STR. | Celkem |
|----------|--|--|------|------|------|----------------|
| K/11 | | <h3>OPLECHOVÁNÍ VZT JEDNOTEK NA STŘEŠE</h3> <p>POPIS: OPLECHOVÁNÍ VZDUCHOTECHNICKÝCH JEDNOTEK NA STŘEŠE Z OBOUSTRANNĚ LAKOVANÉHO HLINÍKOVÉHO PLECHU SE VRCHOLOVÝM FALCOVANÝM SPOJEM</p> <p>ROZMĚR STŘÍŠKY: 920x920mm</p> <p>MATERIÁL: LAKOVANÝ HLINÍKOVÝ PLECH TL. 2,0 mm</p> <p>ROZMĚRY PLECHU: R.Š. 670mm, DÉLKA 2x 1,12 m.</p> <p>PLOCHA = 1,50 + 5% = 1,60 m²</p> <p>KOTEVNÍ PLECH TL. 4mm, ŠÍŘKA 250mm, DÉLKA cca 3,0m</p> <p>PODKLAD: DESKY OSB TL. 18mm, 1x 820x820 mm, 2x 410x820mm (KOTVENÍ DO NADEZDÍVKOVÉHO ZDIVA)</p> <p>POZNÁMKA: DODÁVKA VČETNĚ VŠECH KOTEVNÍCH PRVKŮ A PŘÍPONEK, DILATOVAT DLE POŽADAVKU VÝROBCE MATERIÁLU</p> <p>PŮDORYS</p>  | - | - | 2 | 2 |
| | | | | | | (celá položka) |
| K/12 | <p>PLECH</p>  <p>KOTEVNÍ PRVEK</p>  <p>DÉLKA 650 mm, 80/6mm (po cca 0,6 m)</p> | <h3>OPLECHOVÁNÍ ATIKY š. 730 mm</h3> <p>POPIS: OPLECHOVÁNÍ ATIKY ŠTÍTOVÉ STĚNY VÝTAHOVÉ ŠACHTY R.Š. 770 mm</p> <p>MATERIÁL: HLINÍKOVÝ PLECH LAKOVANÝ, TL. 2,0mm</p> <p>DÉLKA CELKEM: 2,88 + 5% = 3,0 m</p> <p>POZNÁMKA: DODÁVKA VČETNĚ VŠECH KOTEVNÍCH PRVKŮ, SPOJEK A PŘÍPONEK, DILATOVAT DLE POŽADAVKU VÝROBCE MATERIÁLU</p>  | - | - | 1 | 1 |
| | | | | | | (celá položka) |
| POZNÁMKA | PŘED VÝROBOU NUTNO NA MÍSTĚ OVĚŘIT SKUTEČNÉ ROZMĚRY PRVKU, PŘÍPADNÉ ZMĚNY NUTNO KONZULTOVAT S INVESTOREM A ARCHITEKTEM. DOKUMENTACE NENAHRADUJE VÝROBNÍ DOKUMENTACI, DOPRACOVÁNÍ DETAILŮ V RÁMCI DÍLENSKÉ DOKUMENTACE JE POVINNOSTI ZHOTOVITELE. | | | | | |